


**BALLASTS POUR LAMPES  
FLUORESCENTES DOUBLE CULOT**

 Section standard **28 x 41**

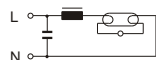
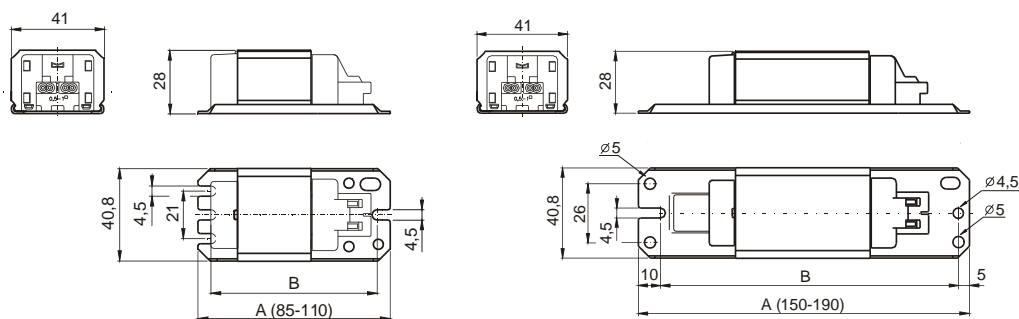
 Raccordement automatique  $\square$  0,5 - 1 mm<sup>2</sup>

 Raccordement par vis 0,5 - 2,5 mm<sup>2</sup>
**4 - 58W**
**230V / 50 Hz**
**VDE 0712 EN61347-60921 tw 130**

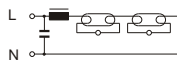
MODELE	TYPE	LAMPE			BALLAST						CARACTERIS. PHYSIQUES			
		Puissance (W)	Intensite (A)	Culot	Inductive I	Temp. Dt/Dt <sub>an.</sub>	EEI	Cp mF ±10% 250 V	Schemas		DIMENSIONS		Poids (grs.)	Pieces Embaees
											A (mm)	B (mm)		
ARC-P 04/23	FD 04 3012	1 x 4	0,170	G5	0,26	55/85	B2	2	1	*	85	73,5	340	20
		1 x 6	0,160	G5	0,29				1					
		1 x 8	0,145	G5	0,32				1					
		2 x 4	0,153	G5	0,32				2					
ARC-P 13/23	FS 13 3012	1 x 10	0,170	G13	0,38	60/110	B2	2	1	*	85	73,5	340	20
		1 x 13	0,165	G5	0,47				1					
		2 x 6	0,175	G5	0,49				2					
		2 x 8	0,155	G5	0,55				2					
ARC 14/23	FD 14 3012	1 x 14	0,395	G13	0,33	70/120	-	5	1	-	150	135	510	20
BPL 15/23	FD 15 3012	1 x 15	0,310	G13	0,33	55/95	B2	3,5	1	*	150	135	510	20
ARC-P 16/23	FS 16 3012	1 x 16	0,200	G13	0,46	60/140	B2	2,5	1	*	85	73,5	340	20
		2 x 8	0,155	G5	0,50			2						
ARC 18/23-c1	FD 20 3014	1 x 18/20	0,370	G13	0,34	65/125	C	4,5	1	*	150	135	510	20
BPL 25/23	FD 25 3012	1 x 25	0,290	G13	0,48	55/110	B2	3,5	1	*	150	135	510	20
BPL 30/23	FD 30 3012	1 x 30	0,365	G13	0,46	55/130	B2	4,5	1	*	150	135	510	20
		2 x 15	0,330	G13	0,50				2					
ARC 36/23-c1	FD 40 3012	1 x 36/40	0,430	G13	0,48	65/165	C	4,5	1	*	150	135	510	20
		2 x 18/20	0,370	G13	0,52				2					
ARC 36/23-c2	FD 40 3010	1 x 36/40	0,430	G13	0,48	60/155	C	4,5	1	*	150	135	560	20
		2 x 18/20	0,400	G13	0,48				2					
ARC 58/23-c1	FD 65 3012	1 x 58/65	0,670	G13	0,48	60/160	C	7	1	*	190	175	860	20

Raccordement par vis sur demande

D'autres puissances, tensions et frequences sur demande



1



2

